RAPPORT ANNUEL

SERVICE DE PRÉVENTION ET DE GESTION DES DÉCHETS

LES CHIFFRES CLÉS / SYNTHÈSE

2022

DONNÉES HORS SECTEUR DE GUER



NOTRE TERRITOIRE ET SES ÉQUIPEMENTS

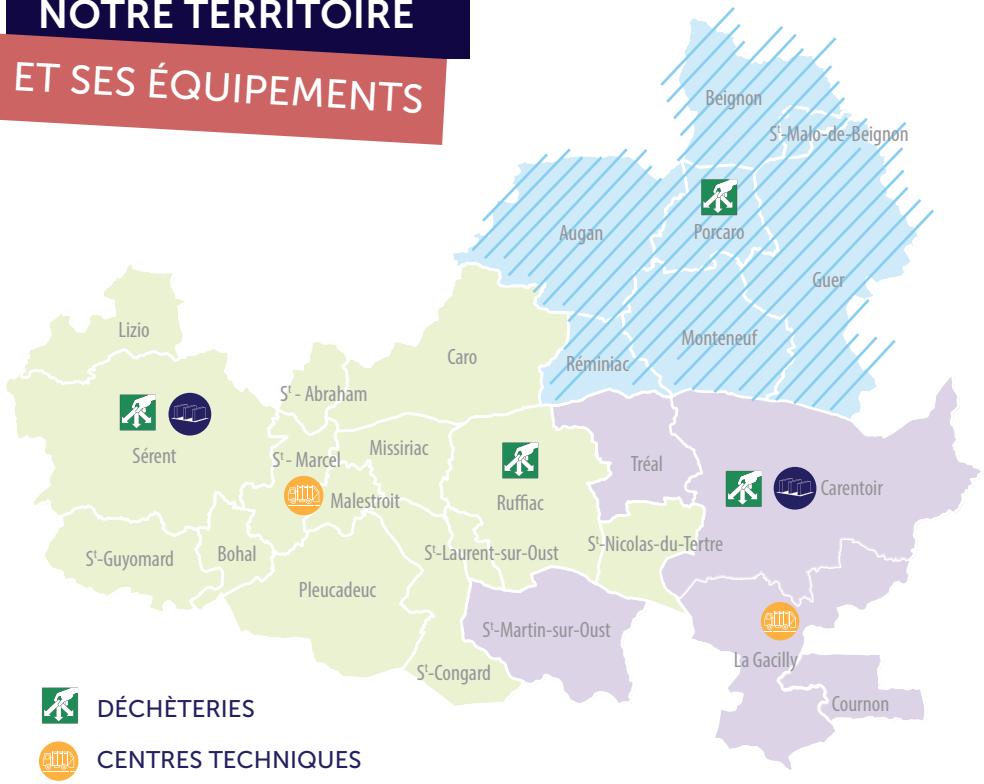

- DÉCHÈTERIES
- CENTRES TECHNIQUES
- PLATEFORMES DE DÉPÔT À PLAT
- SECTEUR NON GÉRÉ PAR OBC (GÉRÉ PAR LE SMICTOM CENTRE OUEST)

POPULATION

SECTEUR MALESTROIT ET LA GACILLY

27 412 Hab. EN 2021

27 679 Hab. EN 2022

SOIT + 0,97%

3 DÉCHÈTERIES

DONT **2 DÉCHÈTERIES** AVEC UNE PLATEFORME DE DÉPÔT À PLAT

PRODUCTION ANNUELLE

DE DÉCHETS MÉNAGERS ET ASSIMILÉS EN KG/HAB./AN (HORS GRAVATS)

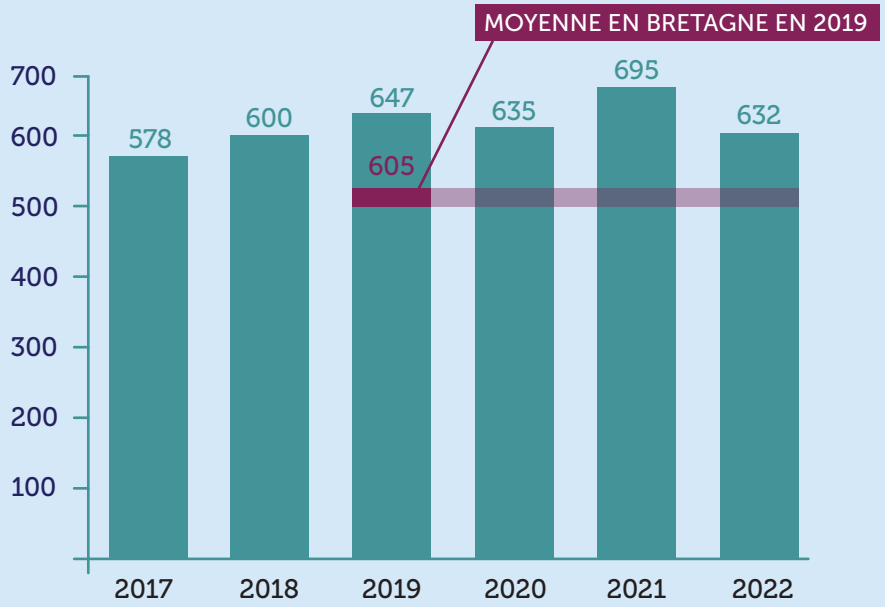

PRÉVENTION

COMPOSTAGE

423

FORMATIONS AU COMPOSTAGE
ET AUTANT DE COMPOSTEURS DISTRIBUÉS

ANIMATIONS

SUR LE TRI DES DÉCHETS EN DÉCHÈTERIE

3

ANIMATIONS EN JUIN EN DÉCHÈTERIE



RÉEMPLOI

4,8

TONNES DE DÉCHETS ÉVITÉS PAR L'ASSOCIATION ROUAGES DONT **2 TONNES QUI DEVAIENT ÊTRE DESTINÉES À L'ENFOUISSEMENT**

MATÉRIEL

366

POINTS D'APPORT VOLONTAIRES
(PAV) (CONTENEURS SEMI-ENTERRÉS ET AÉRIENS)

55	POUR **LES ORDURES MÉNAGÈRES**
56	POUR **LES EMBALLAGES**
139	POUR **LE VERRE**
89	POUR **LES JOURNAUX REVUES ET MAGAZINES**
27	POUR **LES TEXTILES**

2 207

POINTS COLLECTIFS
(BACS 4 ROUES)

1 163	POUR **LES ORDURES MÉNAGÈRES**
1 044	POUR **LES EMBALLAGES**

RÉPARTITION DES COÛTS DU SERVICE PAR FLUX

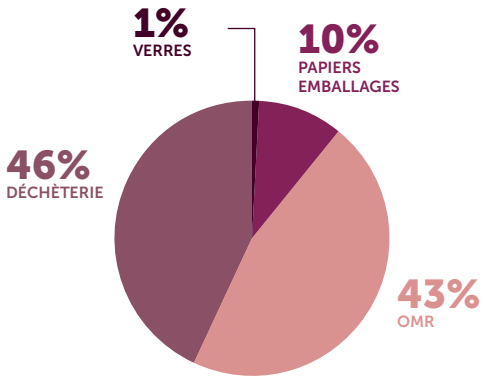

RÉPARTITION DES TONNAGES COLLECTÉS PAR FLUX

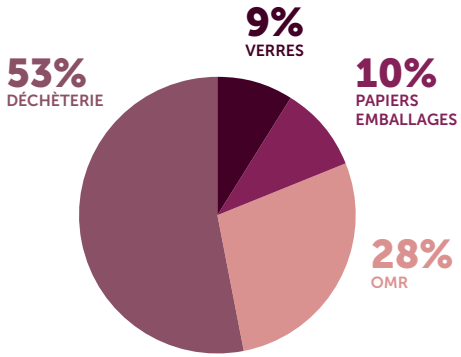

INDICATEURS FINANCIERS

110€ /Hab.

COÛT AIDÉ HT
PAR HABITANT

173€ /Tonnes

COÛT AIDÉ HT
PAR TONNE

4 553 M€

DÉPENSES DE FONCTIONNEMENT

4 628 M€

RECETTES DE FONCTIONNEMENT

COLLECTE



179 Kg/hab.

ORDURES MÉNAGÈRES
EN KG/HAB EN 2022

4 949 T.

47,5€ /Hab.*



59 Kg/hab.

PAPIERS ET EMBALLAGES
EN KG/HAB EN 2022

1 630 T.

11,4€ /Hab.*

60 Kg/hab.

VERRES
EN KG/HAB EN 2022

1 652 T.

1,1€ /Hab.*

334 Kg/hab.

COLLECTE EN DÉCHÈTERIES
EN KG/HAB EN 2022

9 257 T.

50€ /Hab.*

4 342 T.	**DÉCHETS VERTS BROYÉS**	**576 T.**	**MOBILIERS**
2 255 T.	**ENCOMBRANTS**	**378 T.**	**FERRAILLES**
1 734 T.	**GRAVATS**	**254 T.**	**CARTONS**
966 T.	**BOIS BROYÉS**	**231 T.**	**DEEE** (DÉCHETS D'ÉQUIPEMENTS ÉLECTRIQUES ET ÉLECTRONIQUES)

***COÛT AIDÉS EN €**
HT / HABITANT

121 000

PASSAGES EN DÉCHETERIES

CARACTÉRISATIONS

DES ORDURES MÉNAGÈRES RÉSIDUELLES (2023) EN POIDS

2/3 DE LA POUBELLE GRISE PEUVENT ÊTRE VALORISÉS AUTREMENT QU'EN ÉTANT INCINÉRÉ !

→ **ADOPTONS LES BONS GESTES !** POUR MIEUX RÉDUIRE, RÉUTILISER ET RECYCLER

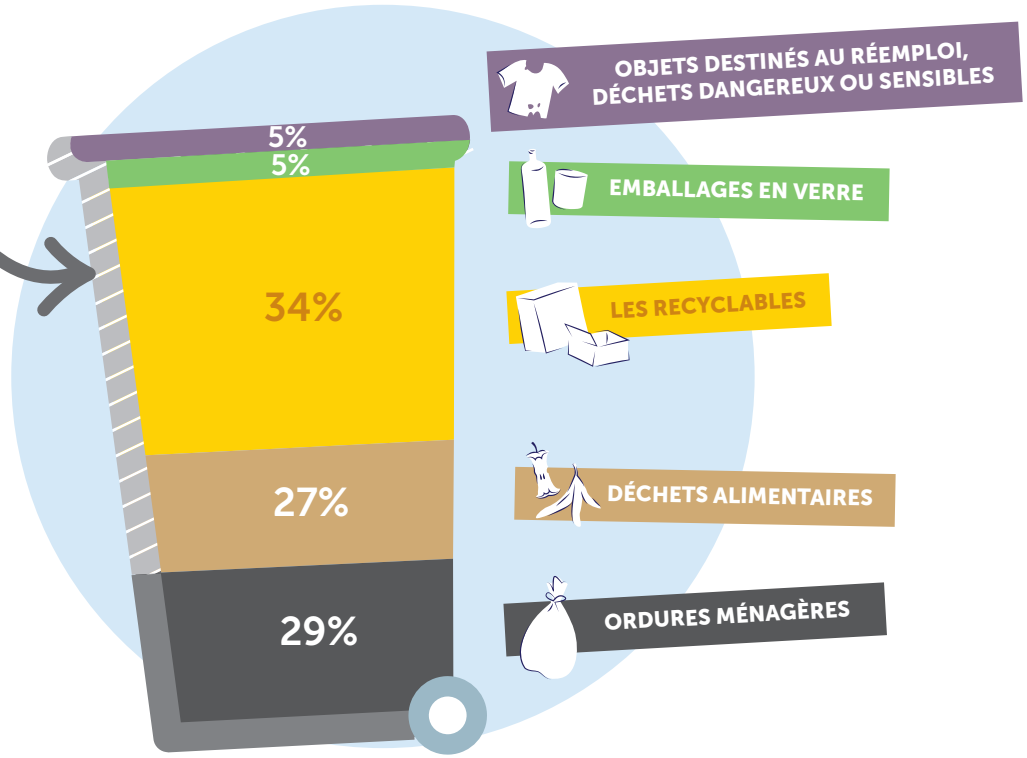

179 KG/HAB./AN

DEVENIR DES DÉCHETS

DÉCHETS MÉNAGERS ET ASSIMILÉS (HORS DÉCHETS INERTES ET DANGEREUX)

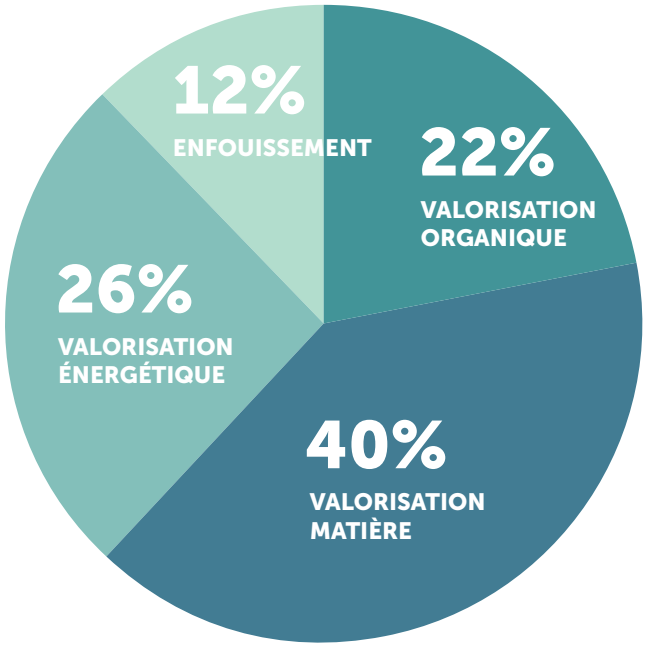

LES AUTRES ACTIONS DU SERVICE DÉCHETS

DISTRIBUTIONS DE CARTES DÉCHÈTERIES

- DANS LE CADRE DE LA MISE EN PLACE DU **CONTRÔLE D'ACCÈS EN DÉCHÈTERIE AU 1ER JANVIER 2023**
- ET MISE À JOUR DE LA BASE DE DONNÉES DE REDEVANCE D'ENLÈVEMENT DES ORDURES MÉNAGÈRES

7 602 CARTES DISTRIBUÉES EN 2022

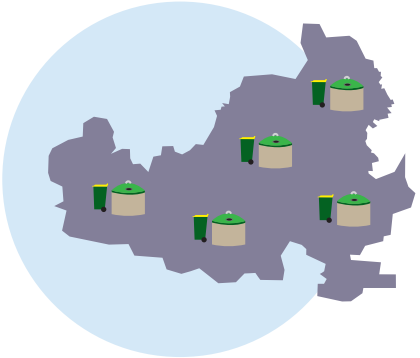

CHANGEMENTS DE 2022

VOTE DU CONSEIL COMMUNAUTAIRE DE CHANGEMENTS DU SERVICE POUR LES ANNÉES À VENIR

HARMONISATION DE LA COLLECTE ET MISE EN PLACE D'UNE REDEVANCE INCITATIVE AU 1ER JANVIER 2026 :

- LANCEMENT DU NOUVEAU SCHÉMA DE COLLECTE AU 1ER JANVIER 2025
- FACTURATION À BLANC POUR **L'ANNÉE** 2025
- COLLECTE EN **PAV DES OMR** (ORDURES MÉNAGÈRES RÉSIDUELLES)
- COLLECTE EN **BACS INDIVIDUELS** DES **EMBALLAGES AVEC LES PAPIERS**

AUTRES ÉVOLUTIONS :

- **REPRISE DE LA GESTION** DES HAUTS DE QUAIS DE DÉCHÈTERIE EN RÉGIE À PARTIR DU 1ER JANVIER 2024
- **ARRÊT DE LA COLLECTE DES PROFESSIONNELS** PRODUISANT **PLUS DE 1500 L** D'OMR PAR SEMAINE À PARTIR DU 1ER JANVIER 2025
- **REPRISE DE LA COMPÉTENCE COLLECTE SUR LE SECTEUR DE GUER** DANS UN FUTUR PROCHE *(ACTUELLEMENT RÉALISÉE PAR LE SMICTOM OUEST)*

PRÉVENTION ET TERRITOIRE

SIGNATURE D'UNE CONVENTION AVEC **L'ASSOCIATION ROUAGES** POUR L'EXPLOITATION D'UN CAISSON DU **RÉEMPLOI EN DÉCHÈTERIE DE SÉRENT** POUR UN AN

VOUS POUVEZ RETROUVER L'INTÉGRALITÉ DU RAPPORT ANNUEL SUR :
www.oust-broceliande.bzh
Rubrique : Déchèteries

POUR TOUTES INFOS

CONTACT DU SERVICE DÉCHETS

02 97 75 01 02
dechets@oust-broceliande.bzh